



HAAPAJÄRVEN RAKENNUSJÄRJESTYS

luonnos 11.11.2024

Sisällysluettelo

1. RAKENNUSJÄRJESTYKSEN TAVOITE, SOVELTAMISALA JA TOIMIVALTUUDET	3
2. RAKENNUSTAPAOHJEET, HYVÄ RAKENTAMISTAPA JA YMPÄRISTÖN HOITO	4
3. RAKENTAMISEEN LIITTYVIÄ MÄÄRÄYKSIÄ, JOTKA VOIVAT KOSKEA KOKO KUNNAN ALUETTA	6
4. SUUNNITTELUTARVEALUEET	14
5. RAKENTAMINEN ASEMAKAAVA-ALUEEN ULKOPUOLELLA, MUUT KUIN RANTA-ALUEET	16
6. RAKENTAMINEN RANTA-ALUEELLA	17
7. RAKENTAMISEN OHJAAMINEN ASEMAKAAVA-ALUEELLA	20
8. RAKENTAMINEN ALUEILLA, JOILLA ON MAANKÄYTÖN JA RAKENTAMISEN RAJOITUKSIA	22
9. LUPAJÄRJESTELMÄT	23
10. RAKENNUSTYÖN AIKAISET JÄRJESTELYT	29
11. MÄÄRÄYSTEN VALVONTA, NOUDATTAMINEN JA POIKKEAMINEN	30

1. RAKENNUSJÄRJESTYKSEN TAVOITE, SOVELTAMISALA JA TOIMIVALTUUDET

1.1. Rakennusjärjestyksen tavoite ja soveltamisala

Rakennusjärjestyksellä annetaan paikallisista oloista johtuvia määräyksiä ja ohjeita, joilla ohjataan maankäyttöä ja rakentamista Haapajärven kaupungissa. Rakennusjärjestyksen määräyksillä pyritään suunnitelmalliseen ja sopivaan rakentamiseen, alueellisten arvojen huomioon ottamiseen ja hyvän elinympäristön toteuttamiseen. Tavoitteena on myös, että kaupunkikeskuksen rakennuskanta muodostaa vetovoimaisen kaupunkikuvan. Rakennusjärjestyksen määräyksillä tuetaan rakennetun ympäristön kuvaa liikekeskustan, jokivarsien ja kylärakentamisen osalta.

Rakentamislain sekä muiden maankäyttöä ja rakentamista koskevien asetusten, säännösten ja määräysten lisäksi Haapajärven kaupungissa on noudatettava tämän rakennusjärjestyksen määräyksiä, mikäli oikeusvaikutteisessa yleiskaavassa, asemakaavassa tai Suomen rakentamismääräyskokoelmassa ei ole toisin määrätty (RakL 17 § 4 mom).

1.2. Rakennusvalvonnan organisaatio

Haapajärven kaupungin rakennusvalvontaviranomaisena toimii hallintosäännössä osoitettu ympäristölautakunta, jonka alaisena rakennustarkastajat toimivat.

Rakennusvalvonnan viranomaistehtävien maksuperusteista määrätään Haapajärven kaupungin ympäristölautakunnan hyväksymässä taksassa (RakL 79 §).

1.3. Määritelmiä

”Rakennuskohde tarkoittaa rakennusta tai rakennelmaa, jolla voi olla vaikutusta ympäröivään alueiden käyttöön ja jonka toteuttamisessa on otettava huomioon olennaisia teknisiä vaatimuksia,

sekä erityistä toimintaa varten rakennettavaa aluetta, josta aiheutuu vaikutuksia sitä ympäröivien alueiden käytölle.” (RakL 2 §).

”Rakennus on erillinen, kiinteä, paikallaan pysytettäväksi tarkoitettu, omalla sisäänkäynnillä varustettu kohde, joka sisältää katettua ja seinien erottamaa tilaa.” (RakL 2 §).

Katos on rakennelma, jonka yhteenlasketuista seinäpinta-aloista on avointa vähintään 30 %.

Rakennelmiksi luokitellaan kevytrakenteiset ja siirtokelpoiset rakennuskohteet kuten pienet (alle 5 m²) vajat, kasvihuoneet, kesäkeittiöt, leikkimökit, jätesuojat sekä laitteet, kuten puistomuuntamot. Rakennelma ei käytä rakennusoikeutta.

Saunarakennuksella tarkoitetaan rakennusta, jonka huoneistoalasta yli puolet on saunomista palvelevia tiloja. Rakennuksessa voi olla takka mutta ei keittiötä (hella).

Asemakaava-alueen ulkopuolella sijaitsevan rakennuspaikan osalta noudatetaan mitä rakennusjärjestyksessä on määrätty tontista.

Rakennuspaikan omistajan ja haltijan osalta noudatetaan mitä rakennusjärjestyksessä on määrätty tontin omistajasta.

2. RAKENNUSTAPAOHJEET, HYVÄ RAKENTAMISTAPA JA YMPÄRISTÖN HOITO

2.1. Yleistoimivaltuus rakentamistapaohjeiden antamiseen

Asemakaavan yhteydessä laadittuja ja kaavamääräyksiksi hyväksytyjä rakentamistapaohjeita ja korttelisuunnitelmia tulee noudattaa yhtenäisen, alueen ominaispiirteisiin ja paikallisiin erityisolosuhteisiin sopivan sekä kestävän rakentamisen saavuttamiseksi.

2.2. Hyvä rakennustapa ja rakennuksen kunnossapito

Rakennuksen suunnittelun lähtökohtana on rakennukselle määriteltävä käyttöikä, jonka on oltava käyttötarkoitus huomioon ottaen riittävän pitkä. Rakentamisessa tulee käyttää materiaaleja, joiden kestävydestä, huollettavuudesta, korjattavuudesta ja käytöstä poistamisesta on kokemusta tai luotettavaa tietoa. Rakennusmateriaalien ja -osien valinnassa on pyrittävä huomioimaan niiden kierrätettävyys ja uudelleenikäytön mahdollisuus.

Rakennusta tulee hoitaa ja pitää kunnossa eikä sitä saa päästää rapistumaan korjauskelvottomaksi. Rakennuksen korjaamisessa on otettava huomioon kunkin rakennuksen ominaispiirteet. Korjaaminen ei myöskään saa johtaa tyyllisesti ympäristöstä poikkeavaan lopputulokseen.

2.3. Rakennetun ympäristön hoito ja valvonta

Rakennukset, niiden ulkopuoliset osat, portit, aidat sekä sellaiset rakennelmat ja pienehköt laitokset, jotka vaikuttavat ympäristökuvaan, on pidettävä asianmukaisessa kunnossa ja niin, etteivät ne aiheuta vaaraa tai rumenna ympäristöä.

Asemakaava-alueen puusto ja maisemallisesti merkittävät sekä alueen viihtyisyyden kannalta olennaiset puut ja puuryhmät tulee ensisijaisesti pyrkiä säilyttämään. Puiden elinolosuhteita ei saa tarpeettomasti muuttaa ja juuristoalueelle kohdistuvia häiriöitä tulee välttää.

Pihajärjestelyillä tulee huolehtia, että lumen varastointiin omalle tontille jää riittävästi tilaa. Lunta ei saa siirtää tie-, katu- tai yleisille alueille.

Autojen, asuntovaunujen, veneiden, työkoneiden tai vastaavien säilytys tontilla on toteutettava niin, ettei säilytyksestä ole haittaa naapureille ja ettei säilytys rumenna julkista näkymää.

Rakennuspaikan pelastustiet on pidettävä vapaana.

Jos rakennus on osaksi tai kokonaan tuhoutunut, rakennustyö jätetty kesken tai rakennuksen käyttämisestä on luovuttu, kiinteistön omistajan on saatettava rakennuspaikka ympäristöineen sellaiseen kuntoon, ettei se vaaranna terveellisyyttä tai turvallisuutta eikä rumenna ympäristöä. Rakennus on suojattava säältä ja mahdolliselta vahingonteolta. RakL 145 §

Haapajärven kaupungin ympäristölautakunnan valitsema katselmustoimikunta voi suorittaa rakentamislaisissa tarkoitettua ympäristön hoidon valvontaa mm. pitämällä katselmuksia päättäminään ajankohtina.

3. RAKENTAMISEEN LIITTYVIÄ MÄÄRÄYKSIÄ, JOTKA VOIVAT KOSKEA KOKO KUNNAN ALUETTA

3.1. Rakennusten soveltuminen rakennettuun ympäristöön ja maisemaan

Rakennuspaikalla tulee rakennusten muodostaa maisemakuvaltaan sopusuhtainen kokonaisuus. Uudis- ja korjausrakentaminen tulee soveltua ympäristössä noudatettuun rakennustapaan ja olemassa olevaan rakennuskantaan. Tällöin on otettava huomioon rakennusten sijoitus, koko, muoto, ulkomateriaalit, värit ja julkisivujäsentely osana ympäröivän alueen yleisesti noudatettua rakennustapaa ja maisemarakennetta.

Rakennuksen vaikutuksesta maisemaan ja olevaan rakennuskantaan tulee selvittää sekä kiinnittää huomiota ympäristön ominaispiirteiden säilyttämiseen ja tukemiseen. Rakennuksen sijainnin rakennuspaikalla tulee olla sellainen, että maiseman luonnonmukaisuus mahdollisuuksien mukaan säilyy.

Eryyisen arvokkaat valtakunnalliset ja maakunnalliset kulttuuriympäristöt on kirjattu julkaisuun RTY 2009, <http://www.rky.fi> ja Pohjois-Pohjanmaan 2. vaihemaakuntakaavaan.

Avoimeen maastoon rakennettaessa tulee erityistä huomiota kiinnittää rakennuksen korkeusasemaan, muotoon, ulkomateriaaleihin ja värikyseen. Maisemallisesti merkittävillä peltoalueilla rakentaminen tulee sijoittaa olemassa olevien pihapiirien ja metsäsaarekkeiden tuntumaan.

Rakennuspaikan luonnonmukaisuus on pyrittävä säilyttämään säästämällä arvokkaita kasvillisuuden reunavyöhykkeitä. Rakennuspaikka tulee tarvittaessa liittää istutuksin ympäröivään maisemaan. Rannan läheisyydessä tulee rakentaa rantapuuston suojaan.

Teollisuus-, varasto ja tuotantorakennukset tulee sijoittaa rakennusalueen siten, että kiinteistön pihajalan käyttö ei tarpeettomasti rumenna tie- tai katunäkymää tai maisemakuvaa. Rakennuksen sijoituksella ja järjestelyillä ohjataan tarvittavat varastointialueet sijoittuvaksi kiinteistön takapihalle.

Kulttuuriympäristön lisäksi on huomioitava arkeologinen kulttuuriperintö, eli rakennuspaikalla tai sen läheisyydessä mahdollisesti sijaitsevat muinaismuistolain nojalla rauhoitetut kiinteät muinaisjäännökset, sekä muut arkeologiset kohteet. Rakennushankkeissa tulee selvittää, tunnetaanko hankealueelta muinaisjäännöksiä. Muinaisjäännöstä, muinaisjäännösaluetta tai niiden välitöntä lähiympäristöä koskevista suunnitelmista tulee pyytää museoviranomaisen lausunto. (Muinaismuistolaki 295/1963).

Ajantasainen tieto muinaisjäännöksistä löytyy Museoviraston ylläpitämästä rekisteristä www.kyppi.fi > arkeologiset kohteet.

3.2. Rakennusten ja rakennelmien etäisyydet

Asemakaava-alueen ulkopuolella rakennusten etäisyys naapurikiinteistön rajasta on oltava vähintään 4 metriä (RakL 45 §).

Asemakaava-alueella, milloin ei ole määrätty rakennusala, rakennuksen etäisyyden tontin rajasta tulee olla vähintään puolet sen rajan puoleisesta korkeudesta ja vähintään 4 metriä.

Lupaviranomainen voi sallia rakennuksen rakennettavaksi lähemmäksi rajaa tai rajaan kiinni, jos naapuri on antanut rakentamiseen suostumuksensa.

Rakennusten ja rakennelmien sijoittamisessa tulee huomioida paloturvallisuus. Autosuojien (alle 60 m²) etäisyys saman rakennuspaikan rakennuksista tulee olla vähintään 4 metriä ilman palo-osastointia. Tätä suuremmat tulee osastoida voimassa olevien palomääräysten mukaisesti. Pihasaunat ja kerrosalaltaan alle 30 m² olevat varastot katsotaan kuuluvan samalla kiinteistöllä sijaitsevan asuinrakennuksen kanssa samaan palo-osastoon. Mainitun tyyppisten rakennusten suojaetäisyyttä asuinrakennukseen ei siksi ole erikseen määrätty, mutta suositus on vähintään 4 metriä. Asuinrakennuksesta alle 8 metrin etäisyydelle sijoitetun tulisijan (esim. pihasauna tai pihakeittiö) savupiipun vähimmäiskorkeus määritetään asuinrakennuksen katon lappeen mukaan.

Rakennusten etäisyyden yleisessä käytössä olevan maantien lähimmän ajoradan keskiviivasta on oltava vähintään 20 metriä (tien suoja-alue), ellei tiesuunnitelmassa ole toisin mainittu. Maantiellä tarkoitetaan sellaista tietä, joka on luovutettu yleiseen liikenteeseen ja jonka ylläpitämisestä valtio huolehtii. Valta- ja kantateillä tien suoja-alue on 30 metriä (Haapajärvellä tiet nro 27 ja 58). (Laki liikennejärjestelmästä ja maanteistä 503/2005).

Rakennusten etäisyyden yksityistien ajoradan keskiviivasta on oltava vähintään 12 metriä, ellei tiesuunnitelmassa ole toisin mainittu. Näille tien suoja-alueille ei saa rakentaa ilman tienpitäjän lupaa (yksityistielaki 560/2018).

Rakennelmat ja laitteet on sijoitettava tontille siten, ettei niistä aiheudu haittaa naapurille eivätkä ne rumenna ympäristöä.

Rautatien suoja-alue ulottuu 30 metrin etäisyydelle raiteen tai uloimman raiteen keskilinjasta, jos raiteita on useampia. Ratalain nojalla on suoja-alueella voimassa rakennuksen, rakennelman ja laitteen pitokielto sekä maanpinnan muokkaamista koskevia toimenpiderajoituksia. Toimenpiderajoitukset on otettava huomioon, kun radan suoja-alueella suunnitellaan ja toteutetaan esimerkiksi talon- tai maanrakennushankkeita, louhintatöitä ja kuivatustoimenpiteitä.

3.3. Rakennusten ja rakennelmien korkeusasema

Rakennuksen korkeusaseman tulee sopeutua olemassa olevaan ympäristöön. Suunnittelussa on otettava huomioon tien tai katusuunnitelman mukaiset katukorkeudet. Rakennuslupa-suunnitelmista tulee riittävällä tarkkuudella ilmetä rakennuspaikan ja ympäröivän alueen olemassa olevat ja suunnitellut korkeudet (mm. maanpinnan korkeudet, sokkeli- ja katukorkeudet).

Mikäli rakennuspaikan maaston pinnanmuodostus edellyttää, tulee rakennusvalvonnan vaatiessa toimittaa hyväksyttäväksi pinnantasaussuunnitelma.

Tulvaherkille alueille tulee määrittää alin rakentamiskorkeus, jonka yläpuolelle sijoitetaan rakennuksen kosteudella alttiit rakenteet. Likiarvoinen alin rakentamiskorkeus on yleensä mainittu voimassa olevassa asema- tai oikeusvaikutteisessa yleiskaavassa. Rakennushankkeeseen ryhtyvän on kuitenkin tarkistettava, onko kaavaan voimaan tulon jälkeen tapahtunut sellaisia muutoksia tulvatiedoissa, joka vaikuttaisi alimpaan rakentamiskorkeuteen. Kaavoittamattomilla alueilla alimman rakentamiskorkeuden määrittelee ELY-keskus lausunnoillaan. Alin rakentamiskorkeus on oltava vähintään yksi metri tulvakorkeuden (HW 1/100) yläpuolella.

Liitteessä 1 on kuvattu alimman rakentamiskorkeuden määrittämisen periaatteet. Rakennuspaikalle kohdistuvat tulvariskialueet tulee tarkistaa. Tulvariskialueelle voidaan rakentaa vain, jos tulvariski on rakenteellisesti poistettu.

Lisätietoa tulvariskialueista: <https://www.ymparisto.fi/tulvakartat>

3.4. Aitaaminen

Aidan tulee materiaaleiltaan, korkeudeltaan ja muulta ulkoasultaan soveltua ympäristöön. Katua tai muuta yleistä aluetta vastassa oleva kiinteä aita on tehtävä kokonaan tontin tai rakennuspaikan puolelle. Aita on tehtävä niin, ettei siitä aiheudu haittaa liikenteelle. Katua vastassa olevat istutukset on toteutettava kokonaan tontin tai rakennuspaikan puolelle. Katujen liittymän näkemäalueella aidan tai istutusten tulee olla riittävän matalia. Tontille tai rakennuspaikalle rakennettava aita, ellei sitä sijoiteta rajalle, tulee sijoittaa siten, että se on piha-alueiden järjestelyjen kannalta tarkoituksenmukainen ja huollettavissa.

Asemakaava-alueella suurin sallittu korkeus on tonttien välisellä aidalla maanpinnasta mitattuna 1,6 m ja kadun vastaisella puolella 1,2 m. Teollisuuskäyttöön asemakaavassa osoitetuilla tonteilla aita voi olla enintään 2,0 metriä korkea ja näkyvyyden estävä. Aita ei saa kuitenkaan heikentää liikenneturvallisuutta eikä muodostaa haittaa katualueen kunnossapidolle. Aidan rakentamisesta on myös tarvittaessa kuultava naapureita.

Rakennuspaikkojen välisen ja rajalle tulevan aidan tekemiseen ja kunnossapitämiseen ovat kummankin tontin tai rakennuspaikan haltijat velvolliset osallistumaan puoliksi, jollei velvollisuuden muunlaiseen jakamiseen ole erityistä syytä. Mikäli asiasta ei sovita, siitä päättää rakennusvalvontaviranomainen. Aidan, joka ei ole naapuritontin tai -rakennuspaikan rajalla tekee ja pitää kunnossa tontin tai rakennuspaikan haltija.

3.5. Piha-alue

Pihamaata rakennettaessa on huolehdittava, että siitä tulee tontin tai rakennuspaikan käyttötarkoituksen edellyttämällä tavalla käyttökelpoinen, terveellinen, turvallinen, liikkumisesteetön ja viihtyisä, ja ettei se aiheuta haittaa naapureille.

Uudis- ja lisärakentamisen yhteydessä pihamaa tulee suunnitella ja toteuttaa siten, että pihamaan korkeusasema sopeutuu luontevasti naapurin, tien, kadun ja muiden ympäröivien alueiden korkeusasemaan.

Asuinkerrostalon pihamaan kulkuväylät tulee suunnitella esteettömiksi sekä ensisijaisesti koneellisesti hoidettaviksi.

Tontin valaistusjärjestelyissä valolaitteiden sijoitus, suuntaus ja valoteho on sovitettava siten, että ne lisäävät alueen turvallisuutta eivätkä tarpeettomasti ja haitallisesti häiritse alueen asukkaita, alueella liikkuvia tai naapurialueita.

Suureksi kasvava puu tai pensasaita tulee istuttaa siten, ettei se täysikasvuisenakaan häiritse kohtuuttomasti naapurua.

3.6. Maalämpökaivot ja -keruuputkistot

Maalämmön käyttäminen lämmitysjärjestelmänä vaatii rakentamisluvan. Lupa edellytetään sekä uudisrakennushankkeen että perusrakennuksen yhteydessä. Pohjavesialueella, vedenottamon suoja-alueilla tai vesistöön sijoittamisessa tulee huomioida myös vesilain mukaisen lupatarpeen selvittäminen ennen toimenpiteeseen ryhtymistä. Vesilain mukaisen luvantarpeen arvioi Pohjois-Pohjanmaan ELY-keskus.

Maalämpökaivot tulee sijoittaa vähintään 7,5 metrin päähän naapurin rajasta ja 15 metrin päähän rajanaapurin lämpökaivosta. Lämpökaivon sijoittaminen lähemmäs naapurin rajaa tai lämpökaivoa edellyttää naapurin kirjallisen suostumuksen.

Lisäksi tulee huomioida Haapajärven kaupungin ympäristönsuojeluviranomaisen antamat määräykset käytettävistä lämmönsiirtoaineista ja poraustyön hallinnasta.

Lämpökaivon suositeltavat minimietäisyydet

- Kallioporakaivo	40 metriä
- Rengaskaivo	20 metriä
- Rakennus	3 metriä
- Kiinteistökohtainen jätevesijärjestelmä, kaikki jätevedet	30 metriä
- Kiinteistökohtainen jätevesijärjestelmä, harmaat vedet	20 metriä
- Viemärit ja vesijohdot	3–5 metriä
- Tunnelit ja luolat	25 metriä

3.7 Ilmalämpöpumput

Ilmanvaihtokonehuoneet/ilmalämpöpumput ja niihin liittyvät laitteet ja kanavat sekä muut tekniset laitteet on suunniteltava rakennuksen luonteeseen ja kaupunkikuvaan soveltuviksi.

Ilmalämpöpumppujen ulkoyksikkö on sijoitettava niin, ettei se aiheuta haittaa rajanaapureille.

3.8 Aurinkosähköjärjestelmät

Aurinkosähköjärjestelmälle tulee hakea rakentamislupa, pois lukien asuinpientalojen kattolappeille asennettuja aurinkosähköjärjestelmiä.

Aurinkosähköjärjestelmien asentamisessa tulee huomioida Pohjois-Pohjanmaan pelastuslaitoksen ohjeistus.

3.9. Rakennuspaikan liikennejärjestelyt ja paikoitus

Rakennuspaikan liikennejärjestelyt on suunniteltava niin, että ne eivät aiheuta vaaraa tai haittaa asukkaille tai ympäristölle. Liittymä katuun tai yleiseen tiehen vaatii erillisen viranomaisluvan kaupungilta tai ELY-keskukselta. Hälytysajoneuvoilla tulee olla pääsy riittävän lähelle rakennusta. Ensihoitoyksikön tulee päästä sisäänkäyntien läheisyyteen. Piha-alue on suunniteltava siten, että henkilöauton kääntäminen kulkusuuntaan nähden oikeinpäin on mahdollista ennen kadulle tai tielle ajamista.

Kolmikerroksisen ja sitä korkeamman asuinrakennuksen sekä majoitus-, hoito-, liike-, työpaikka-, tuotanto-, varasto- ja kokoontumisrakennuksen viereen edellytetään rakennettavaksi pelastustie siten, että raskailla pelastusajoneuvoilla suoritettavat pelastustoimenpiteet ovat mahdollisia. Pelastustie on merkittävä. Pelastustiemitoitus on selvitettävä paikallisen pelastusviranomaisen kanssa.

Pelastustiet hälytysajoneuvoja ja huoltoajoa varten tarkoitetut kulkuyhteydet on säilytettävä ajokelpoisina.

Ellei asemakaavassa ole toisin määrätty, tulee rivitalorakentamiseen osoitetuilla tonteilla varata vähintään 1,5 autopaikkaa, ja kerrostalorakentamiseen osoitetuilla tonteilla 1 autopaikka asuinhuoneistoa kohden. Tontilla on varattava myös riittävästi tilaa polkupyörien asianmukaista säilyttämistä varten.

3.10. Hulevesien ja perustusten kuivatusvesien johtaminen sekä lumien varastointi

Hulevesiä (sade-, pinta- ja salaojavedet) ei saa johtaa vesihuoltolaitoksen jätevesiverkostoon. Hulevedet on ensisijaisesti pyrittävä imeyttämään omalla tontilla. Kiinteistön kykyä viivyttää hulevesiä tulee mahdollisuuksien mukaan säilyttää tai parantaa maanpinnan muotoilulla ja rakennekerroksien valinnalla. Mikäli hulevesiä ei ole mahdollista imeyttää, on ne johdettava avo-ojaan tai yleiseen

sadevesiviemäriin. Avo-ojia ei saa täyttää, ellei selvitetä ojan täyttämisen vaikutuksia oman tontin ja naapuritonttien hulevesien johtamiselle ja haittojen syntymistä ehkäistä. Hulevesien johtaminen on hoidettava niin, ettei siitä ole haittaa naapureille tai kadun käyttäjille.

Lumen varastointi on suoritettava omalla pihamaalla siten, ettei siitä ja syntyvistä sulamisvesistä aiheudu vaaraa tai haittaa naapureille tai kadun käyttäjille. Kertyneet lumivallit on tarvittaessa poistettava.

Jakeluasemilla ja pohjavesialueilla tai vesistöjen läheisyydessä sijaitsevilla tuotanto- ja varastorakennuksilla, joissa varastoidaan tai käsitellään polttoaineita tai suurehkoja määriä ympäristölle vaarallisia kemikaaleja, on sammutusvedelle oltava talteenottojärjestelmä, jolla estetään terveydelle ja ympäristölle vaarallisten aineiden leviäminen maastoon tai vesistöön sammutusveden mukana.

3.11. Vesihuolto

Vesihuoltolaitoksen toiminta-alueella oleva kiinteistö on liitettävä laitoksen vesijohtoon ja jätevesiviemäriin vesihuoltolain mukaisesti.

Toiminta-alueen ulkopuolella jätevedet on käsiteltävä ympäristönsuojelulain ja sen nojalla säädetyn asetuksen sekä Haapajärven kaupungin ympäristönsuojeluviranomaisen antamien ohjeiden mukaisesti kiinteistökohtaisessa jätevesijärjestelmässä. Kiinteistökohtaisen jätevesijärjestelmän rakentaminen edellytyksenä on rakentamislupa, mukaan lukien sekä uudisrakennus- että korjaushankkeet.

Ravintolat, pikaruokapaikat, meijerit, jakelu- ja suurtalouskeittiöt sekä muut vastaavat toiminnot, joiden jätevesissä voi olla haitallinen määrä rasvaa, on viemäri varustettava rasvanerotuslaitteistolla ennen jätevesien johtamista kunnalliseen viemäriverkostoon.

3.12. Jätehuolto

Kiinteistön jätehuollon edellyttämät tilat ja rakennelmat tulee esittää rakennuslupakuvissa (RakL 127 §). Jätteiden keräysvälineet ja kompostit on sijoitettava niin, etteivät ne aiheuta haittaa kiinteistön asukkaille eikä naapureille. Jätehuollon järjestämisessä tulee noudattaa jätehuoltomääräyksiä. Tilojen varauksessa on huomioitava jätteiden lajittelun ja kuljetuksen edellyttämät vaatimukset.

Asemakaava-alueella jäteastiat tulee sijoittaa katokseen tai aidata, kun keräyspaikkaa käyttää vähintään viisi asuinhuoneistoa.

Jokilaaksojen jätelautakunnan jätehuoltomääräysten 17 §:n mukaisesti kompostori on sijoitettava vähintään viiden metrin päähän naapurin rajasta, ellei naapurin kanssa sovita kirjallisesti pienemmästä etäisyydestä.

Jätehuollon edellyttämien tilojen ja rakennelmien sijoituksessa on huomioitava paloturvallisuus. Jätteiden keräilyvälineiden minimietäisyydet asuinrakennuksista tai työpaikkahuoneis-toista, jollei jättesäilytystilaa palo-osastoida:

-yksittäiset roska-astiat 4 m

-useamman roska-astian rivistöt 6 m

-taloyhtiön jätekatokset 8 m

Jätehuollosta on määrätty tarkemmin Jokilaaksojen jätelautakunnan jätehuoltomääräyksissä.

3.13. Mainos- tai muut vastaavat laitteet

Ikkunan peittäminen ei saa rumentaa rakennusta tai ympäristöä eikä olla huomattavasti häiritsevää. Mainoslaite on kiinnitettävä tukevasti eikä se saa haitata julkisen tilan käyttöä eikä olla huomattavasti häiritsevää, laitteen muodon, värityksen ja rakenteen on sovelluttava rakennukseen ja ympäristöön. Laitteet on pidettävä kunnossa ja rikkiäiset on välittömästi joko korjattava tai poistettava.

Valo- ja videonäytöt eivät saa aiheuttaa häiriötä asukkaille tai liikenteelle. Mikäli häiriötä voi syntyä tulee rajoittaa näyttöjen kirkkautta, käyttöaika, liikkuvan kuvan esittämistä, kuvan näyttöaika ja vaihtumistapaa.

Rakennukseen kiinnitettävä myynti-, tiedotus- tai mainoslaite saa ulottua yhden metrin katualueelle tai muulle yleiselle alueelle.

3.14. Osoitemerkintä

Rakennuksen osoitenumeroinnin on oltava asennettuna viimeistään rakennuksen käyttöönottokatselmuksessa. Rakennuksessa olevan osoitenumeron on oltava helposti nähtävissä, ja heijastava tai valaistu. Numeron korkeus vähintään 10 cm.

Osoitenumeroinnin tulee olla riittävän selkeä. Mikäli rakennuksen osoitenumero ei näy kadulle, liikenneväylälle tai tielle, osoitenumero tulee sijoittaa myös kiinteistölle johtavan ajoväylän risteykseen.

Osoitenumeron asentamisesta vastaa rakennuksen omistaja.

3.15. Tapahtumien järjestäminen

Käyttäjämäärältään yli viisi henkilöä olevien yleisörakennelmien (esim. kevytrakenteiset kioskit, katsomot ja esiintymislavat), rakentaminen edellyttää rakentamislupaa. (RakL. § 42). Tästä poikkeuksena tilapäisten tapahtumarakenteiden (kesto alle 2 kk) rakentaminen, jotka voidaan tavanomaisten rakenteiden ja kokoluokan ollessa kyseessä, rakentaa ilman lupamenettelyä.

Tapahtumia järjestettäessä on huolehdittava riittävistä jätehuolto- ja käymäläjärjestelyistä, sekä häiritsevän melun ennalta ehkäisystä.

Tapahtumateltoissa on oltava yleisömäärään nähden riittävästi opastettuja poistumisreittejä ja alkusammutuskalustoa. Teltat on kiinnitettävä tukevasti maahan. Tapahtumien jälkeen kaikki rakennukset ja rakennelmat on poistettava viipymättä ja tapahtuma-alue siistittävä.

Tapahtumien järjestämisen ympäristö- ja jätehuoltoasioista osalta noudatetaan Haapajärven kaupungin ympäristönsuojeluviranomaisen ohjeita ja määräyksiä.

4. SUUNNITTELUTARVEALUEET

Suunnittelutarvealueella tarkoitetaan aluetta, jonka käyttöön liittyvien tarpeiden tyydyttämiseksi on syytä ryhtyä erityisiin toimenpiteisiin, kuten teiden, vesijohdon tai viemärin rakentamiseen taikka vapaa-alueiden järjestämiseen. Suunnittelutarvealuetta koskevia säännöksiä sovelletaan myös sellaiseen rakentamiseen, joka ympäristövaikutusten merkittävyyden vuoksi edellyttää tavanomaista lupamenettelyä laajempaa harkintaa.

Suunnittelutarvealueilla luvan arviointi perustuu alueidenkäyttölain 137 §:ssä säädettyihin erityisiin edellytyksiin sen lisäksi, mitä luvan edellytyksistä muutoin säädetään. Rakennettaessa suunnittelutarvealueelle, on ennen rakentamislupaharkintaa haettava erillinen sijoittamislupa (RakL 46 §).

Erillistä sijoittamislupaa ei suunnittelutarvealueilla kuitenkaan edellytetä seuraaviin toimenpiteisiin:

- asuntoon kuuluvan talousrakennuksen rakentamiseen
- maatilaan kuuluvan talousrakennuksen rakentamiseen
- olevaan maaseutuyritykseen kuuluvan maa- ja metsätalouden tai sen liitännäiselinkeinon harjoittamista varten tarpeellisen rakennuksen rakentamiseen
- rakennuksen korjaamiseen tai asuinrakennuksen vähäiseen laajentamiseen

Alueidenkäyttölain 16 §:n 3 momentin mukaiset suunnittelutarvealueet on osoitettu liitteellä 2.

Määritetyn suunnittelutarvealueen ulkopuolisilla alueilla rakennusvalvonta yhteistyössä kaavoituksen kanssa harkitsee suunnittelutarpeen.

Suunnittelutarvealueilla kuitenkin puretun tai palaneen rakennuksen tilalle voi olla tapauskohtaisesti mahdollista rakentaa uusi rakennus ilman sijoittamislupaa.

Sijoittamislupaa tehtäessä on otettava huomioon maanomistajien tasapuolinen kohtelu ja se, ettei ratkaisu aiheuta haittaa kaavoitukselle.

Rakennusjärjestyksessä esitetyt suunnittelutarvealueet ovat voimassa enintään 10 vuotta.

5. RAKENTAMINEN ASEMAKAAVA-ALUEEN ULKOPUOLELLA, MUUT KUIN RANTA-ALUEET

Asemakaava-alueen ulkopuolella rakennuspaikan pinta-alan tulee olla vähintään 2500 m², ellei oikeusvaikutteisessa osayleiskaavassa toisin määrätä. Jos rakennuspaikka sijaitsee kunnallisen viemärlaitoksen toiminta-alueella ja liitetään viemäriin, voi vaadittu pinta-ala olla edellä mainittua pienempi, kuitenkin vähintään 2000 m².

Rakennuspaikalle saa rakentaa yhden, enintään kaksiasuntoisen ja enintään kaksikerroksisen asuinrakennuksen. Rakennuspaikalle saa lisäksi rakentaa sen käyttötarkoitukseen liittyviä talousrakennuksia.

Rakentamisen kokonaismäärä asemakaava-alueen ulkopuolella on enintään 10 % rakennuspaikan pinta-alasta.

Maatilan tuotantorakennuksen läheisyyteen rakennettaessa tulee huomioida ko. tuotantolaitoksen suojaetäisyydet ja laajentamis- ja muutostarpeet. Maatilan tuotantorakennusten osalta on huomioitava valtioneuvoston asetus ilmoituksenvaraisista eläinsuojista 138/2019.

Sen estämättä mitä rakennusjärjestyksessä on rakennusten tai asuntojen lukumäärästä määrätty, rakennusvalvontaviranomainen voi antaa luvan rakentaa maatalouskäytössä olevan maatilan talousrakennuksen yhteyteen siihen sopeutuvia maatilamatkailua palvelevia rakennuksia. Lisäksi rakennusvalvontaviranomainen voi antaa luvan rakentaa maatalouskäytössä olevan maatilan talouskeskuksen yhteyteen siihen sopeutuvia maatilamatkailua palvelevia rakennuksia.

Maisemallisesti merkittävillä peltoalueilla rakentaminen tulee sijoittaa mahdollisuuksien mukaan olemassa olevien pihapiirien ja metsäsaarekkeiden tuntumaan.

Uudestaan rakentaminen, peruskorjaus ja vähäinen lisärakentaminen saadaan suorittaa sen estämättä, mitä edellä tässä pykälässä on määrätty, jos rakennuspaikka pysyy samana eikä laista tai sen nojalla annetuista säännöksistä tai määräyksistä muuta johdu (melu, värinä, etäisyys rantaviivasta, tulvavaara, viemäröinti)

Tämän kohdan määräyksiä ei sovelleta alueella, joilla on voimassa rakennuskielto asemakaavan tai osayleiskaavan laatimista varten.

5.1. Eläinsuojat

Uuden rakennuspaikan, jolla pidetään hevosia, tulee olla tarkoitukseen riittävän suuri. Pinta-alan tulee olla vähintään yksi hehtaari ensimmäistä hevosta kohti. Pinta-alaa on oltava lisää kutakin seuraavaa hevosta kohti niin paljon, että sille voidaan osoittaa tallin ja lantalan lisäksi riittävät ulkotarhat ja/tai laitumet. Asemakaava-alueella hevostallia ei saa rakentaa, jos ei asemakaavamerkintä sitä salli.

Tallia, hevosten ulkotarhoja, lantala tai nautojen jaloittelutarhoja ei saa ilman naapurin suostumusta rakentaa 30 metriä lähemmäksi naapurin rajaa, mikäli naapurikiinteistöllä on rajan tuntumassa asuinrakennus, oleskelupiha, koulu, päiväkotia tai vastaava. Sama rajoitus on voimassa myös, jos osayleiskaavassa on naapurikiinteistölle osoitettu maankäytön varaus asumiselle tai vastaavalle.

Pintavesien pilaantumisen ehkäisemiseksi jaloittelualueen tai ulkotarhan suositeltava vähimmäisetäisyys valtaojaan on 20 metriä ja vesistöön 100 metriä. Suojaetäisyydet tulee kuitenkin olla olosuhteista riippuen vähintään 10–50 metriä. Talousvesikaivoon vähimmäissuojaetäisyys on 50 metriä.

Eläinsuojan sijoittamista annettu määräys koskee lähinnä pieniä hevostalleja. Hevostallin minimieläinmäärää mitoitettaessa tulee huomioida eläinsuojelulain määräykset. Muiden eläinsuojien perustaminen vaatii tarkempaa tapauskohtaista tarkastelua.

6. RAKENTAMINEN RANTA-ALUEELLA

6.1. Rakennuspaikka

Vesistön ranta-alueeseen kuuluvalla rantavyöhykkeelle ei saa rakentaa rakennusta ilman asemakaavaa tai sellaista oikeusvaikutteista yleiskaavaa, jossa on erityisesti määrätty yleiskaavan tai sen osan käyttämisestä rakentamisluvan myöntämisen perusteena (Alueidenkäyttölaki 72 §). Silloin kun kaavaa ei ole, tarvitaan rakentamiseen poikkeamispäätös. Rakennuspaikan rajoittuessa rantaan tai vesijättöön, tulee keskivedenkorkeuden muodostaman rantaviivan tai vesijätön vastaisen rajan pituus olla vähintään 40 metriä.

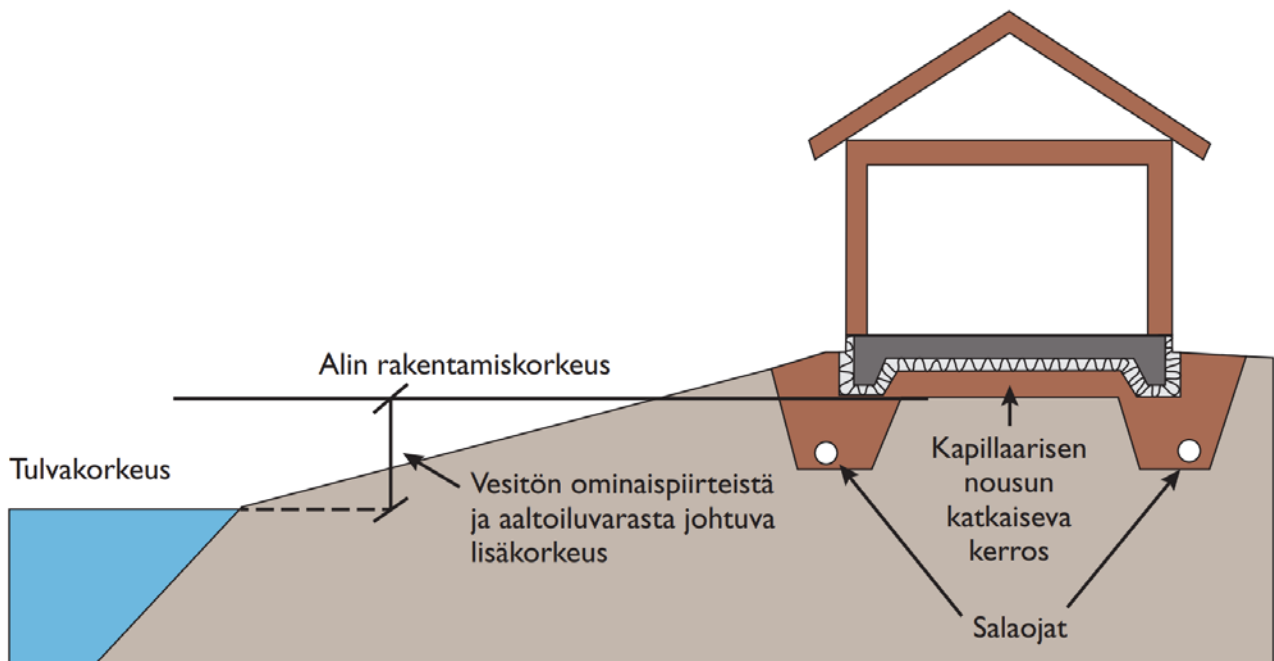
6.2. Rakentamisen sijoittuminen ja maiseman suojelu

Rakennettaessa ranta-alueelle tulee erityistä huomiota kiinnittää rakennusten korkeusase-maan, muotoon, ulkomateriaaleihin ja värikyseen. Katemateriaalien tulee olla himmeäpintaisia.

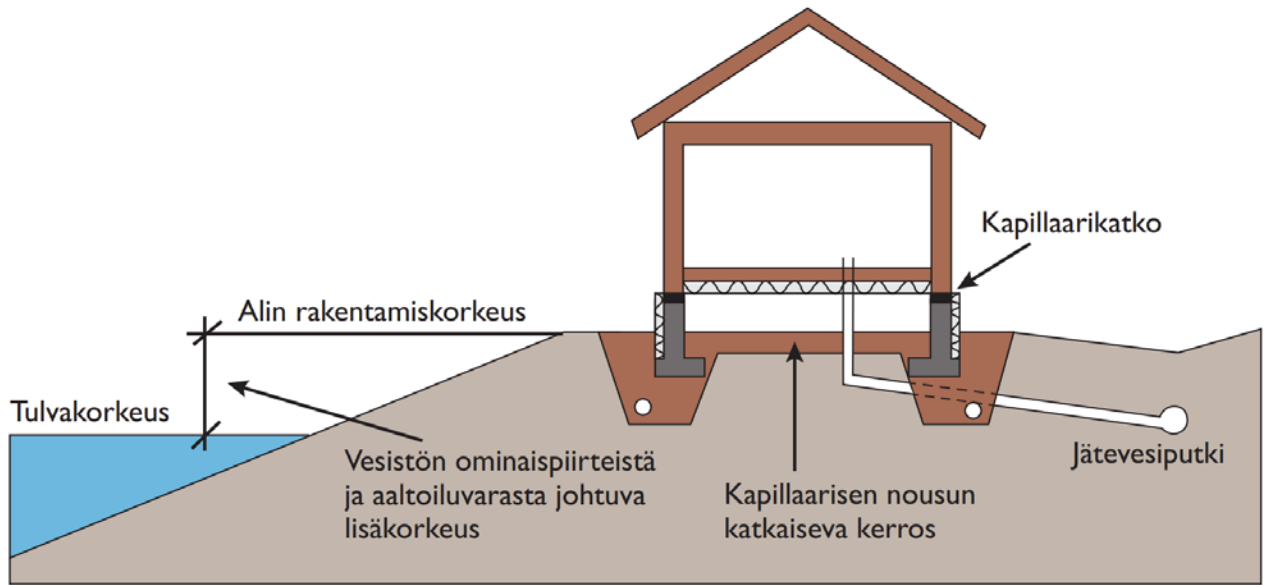
Rakennuksen etäisyyden rantaviivasta ja rakennusten sijainnin rakennuspaikalla tulee olla sellainen, että maiseman luonnonmukaisuus ja maisema mahdollisuuksien mukaan säilyy. Rakennuspaikan rantavyöhykkeen puusto tulee pääosin säilyttää ja vain sen harventaminen on sallittua.

Pysyvään asumiseen tai vapaa-aikaan tarkoitettun asuinrakennuksen etäisyys rantaviivasta tulee olla vähintään 30 metriä, ja kokonaisalaltaan enintään 20 m² olevan saunarakennuksen vähintään 15 metriä.

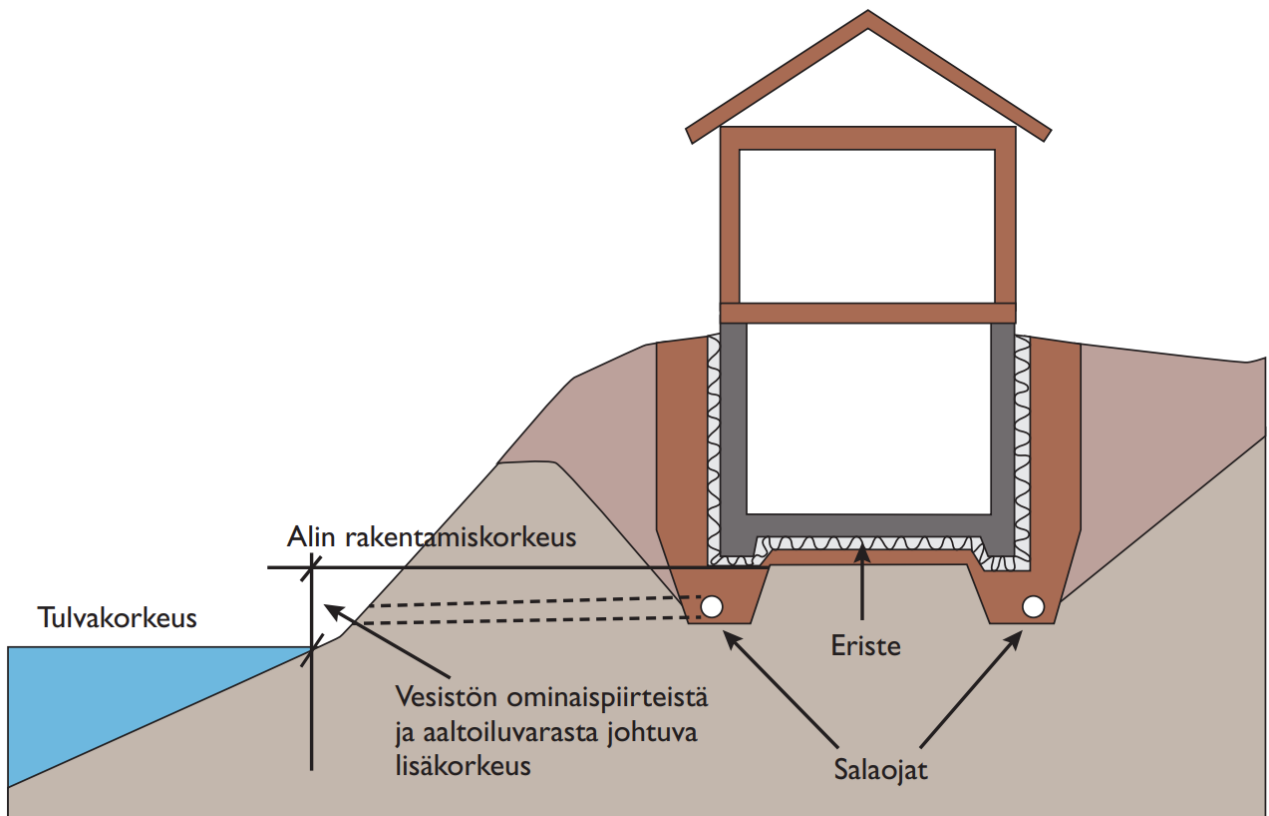
Alin rakentamiskorkeus määritetään viranomaisten toimesta. Oheisilla kuvilla on havainnollistettu rakentamiskorkeuden määrittämistä eri perustustapojen yhteydessä.



Kuva 1 Alin suositeltava rakentamiskorkeus matalaperustuksella. Lähde Ympäristöopas 2014.



Kuva 2 Alin suositeltava rakentamiskorkeus tuulettuvalle alapohjalle. Lähde Ympäristöopas 2014



Kuva 3 Alin suositeltava rakentamiskorkeus maanvaraiselle perusmuuriperustukselle kellarilla. Lähde Ympäristöopas 2014.

6.3. Vapaa-ajan asunnon käyttötarkoituksen muutos pysyvään asumiseen

Vapaa-ajan asunnon käyttötarkoituksen voi muuttaa vakituiseksi asuinrakennukseksi suoraan rakennusluvalla niillä alueilla, joilla asia on ratkaistu asemakaavassa.

Vapaa-ajan asunnon käyttötarkoitus voidaan muuttaa vakituiseksi asuinrakennukseksi suoraan rakennusluvalla myös suunnittelutarvealueilla, mikäli seuraavat ehdot täyttyvät:

- rakennuspaikan pitää olla vähintään 2000 m²
- kiinteistölle johtaa pelastusajoneuvoille soveltuva tieyhteys
- puhdasta talousvettä on saatavilla ja jätevesien käsittelyjärjestelmä täyttää ympäristönsuojelulain ehdot
- rakennuksen tulee täyttää alueidenkäyttölain ja rakentamislain sekä sen nojalla laadittujen määräyksien mukaiset vaatimukset asuinrakennukselle

7. RAKENTAMISEN OHJAAMINEN ASEMAKAAVA-ALUEELLA

7.1. Asuinrakennusten määrä ja talousrakennukset sekä rakennelmat

Asemakaava-alueen AO-korttelin rakennuspaikalle saa rakentaa yhden enintään kaksiasuintoisen asuinrakennuksen, mikäli asemakaava ei muuta määrää.

Talousrakennuksen tulee olla yksikerroksinen ja harjakorkeudeltaan pienempi kuin asuinrakennuksen sekä asuinrakennukselle alisteinen. Talousrakennuksen kate- ja seinämateriaalien tulee sopeutua päärakennuksen materiaaleihin.

Talousrakennukset ja vastaavat rakennelmat tulee sijoittaa asemakaavan osoittamalle rakennusalalle.

Pysyviä pressusuoja ei saa rakentaa. Tilapäinen pressusuojaus voidaan tehdä naapurien suostumuksella. Katunäkymässä olevia ja naapureita häiritseviä suojia ei saa rakentaa. Varasto-

kontteja voidaan käyttää tilapäisesti esim. rakennuksen korjaustöiden aikana. Varastokonttien pysyvä sijoittaminen ilman rakentamislupaa on sallittua ainoastaan teolliseen toimintaan osoitetuilla alueilla.

Kiinteät rakennelmat ja laitteet on sijoitettava ensisijaisesti asemakaavan osoittamalle rakennusalueelle.

Rakennusten ja rakennelmien, joiden rakentaminen ei edellytä rakentamislupaa (rakentamislaki § 42), yhteenlaskettu peittopinta-ala voi olla korkeintaan 20 % tontille osoitetusta rakennusoikeudesta. Peittopinta-alaan huomioidaan myös ennen rakentamislain voimaan tuloa rakennetut lupavapaat tai toimenpideluvalla rakennetut rakennukset ja rakennelmat, mutta ei autosuojia.

Alle 30 metriä korkeat mastot ja piiput eivät vaadi rakentamislupaa, mutta asemakaava-alueella rakennelman kokonaiskorkeus voi olla enimmillään 1,5-kertainen päärakennuksen harjakorkeuteen nähden. Erillisen maston tai piipun etäisyys kiinteistönrajasta on oltava vähintään rakennelman kokonaiskorkeutta vastaava.

7.2. Yhdyskuntateknistä huoltoa palvelevat rakennukset ja rakennelmat

Yhdyskuntateknistä huoltoa palvelevat rakennukset ja rakennelmat saa sijoittaa asemakaavassa määritetyille liikenne-, katu-, tori-, puisto- ja virkistysalueille kaupungin kuntatekniikan yksikön sijoittamislupien ja -käytäntöjen mukaisesti.

7.3. Puiden kaataminen

Asemakaava-alueella puiden kaatamista ei saa suorittaa ilman lupaa (RakL 53 §).

Puiden kaatamiseen ei tarvita lupaa myönnetyn rakennus- tai toimenpideluvan mukaisten töiden suorittamiseen eikä vaikutukseltaan vähäisiin toimenpiteisiin. (RakL 53 §).

Ennen puiden kaatamista tulee pyytää katselmus, jossa harkitaan, tarvitaanko puiden kaatamiseen maisematyölupa vai voidaanko toimenpidettä pitää vähäisenä (kts. kohta 9.1. / Maisematyölupa).

Lupaa ei tarvita vaikutuksiltaan vähäisiin toimenpiteisiin. Rakennusvalvontaviranomainen harkitsee tekemänsä katselmuksen ja tarvittaessa asiantuntija-avun perusteella, onko puiden kaatamista

pidettävä vaikutuksiltaan vähäisinä. Ympäristölle vaarallisen yksittäisen puun voi kaataa ilman lupaa. Puun vaarallisuus on pystyttävä näyttämään toteen myös jälkipäin. Poistettavien puiden ja pensaiden tilalle rakennusvalvontaviranomainen voi myös määrätä korvaavia istutuksia.

8. RAKENTAMINEN ALUEILLA, JOILLA ON MAANKÄYTÖN JA RAKENTAMISEN RAJOITUKSIA

8.1. Pilaantuneet maat rakentamisessa

Rakennushankkeeseen ryhtyvän on tarvittaessa selvitettävä rakennuspaikan maaperän mahdollinen pilaantuneisuus. Tehty selvitys ja selvitys niistä toimenpiteistä, joihin on tarpeen ryhtyä pilaantuneisuuden johdosta, tulee liittää rakennuslupa-asiakirjoihin.

Pilaantuneista maista tulee tehdä viipymättä ilmoitus Haapajärven kaupungin ympäristönsuojeluviranomaiselle ja Pohjois-Pohjanmaan ELY-keskukselle.

8.2. Rakentaminen pohjavesialueilla

Rakennettaessa pohjavesialueille on kiinnitettävä erityistä huomiota pohjaveden suojeluun. Rakentamisesta ei saa aiheutua pohjaveden pilaantumisen vaaraa, eikä haitallisia vaikutuksia pohjavesialueen antoisuuteen tai käytettävyyteen talousvetenä. Pohjavesialueilla tulee tarvittaessa huomioida myös vesilain mukaisen lupatarpeen selvittäminen ennen rakentamiseen ryhtymistä. Lupatarpeen arvio Pohjois-Pohjanmaan ELY-keskus.

Öljy- ja polttoainesäiliöiden sekä jätevesien käsittelystä ja johtamisen vaatimuksista voidaan lisäksi määrätä tarkemmin kaupungin ympäristönsuojelumääräyksissä.

Tärkeillä pohjavesialueilla sekä vedenhankintavesistön valuma-alueella öljy- ja polttonestesäiliöt sekä muut vaarallisten aineiden säiliöt tulee sijoittaa maan päälle. Ne on rakennettava kaksivaippaisena rakenteena tai varustettava sellaisella suoja-altaalla ja varolaitteella, joka estää suorat valumat maastoon säiliön rikkoutuessa tai muun vahingon yhteydessä.

Tärkeillä pohjavesialueilla jätevedet on johdettava pohjavesialueen ulkopuolelle tai umpisäiliöön, joka varustetaan ylitäytönhälyttimellä.

Energiakaivon (maalämpö) sijoittaminen pohjavesialueelle saattaa edellyttää vesitalouslupaa.

Pohjaveden pilaamiskiellosta säädetään YSL 17 §:ssä.

8.3. Rakennuskieltoalueet

Ennen rakennushankkeeseen ryhtymistä on selvitettävä, onko alueelle asetettu rakennuskieltoa tai toimenpiderajoituksia (Alueidenkäyttölaki § 38 ja 53).

9. LUPAJÄRJESTELMÄT

Vaaditut lupamenettelyt on esitetty liitteessä (Liite1 lupamenettelyt).

9.1 Lupajärjestelmästä yleisesti

Rakentamisluvasta säädetään RakL 42-59 §:ssä. Rakentamislain tarkoitus on vapauttaa luvanvaraisuutta, mutta samanaikaisesti lisätä kiinteistön omistajan vastuuta hankkeissa. Rakentamislain 42 §:ssä luetellaan kohdissa 1-8 lupakynnyksen ylittävät hankkeet. Rakentamislupaa ei voida edellyttää alle 30 m² autotallille, eläinsuojalle, sauna-, majoitus-, toimisto- tai varistorakennukselle.

Rakennushankkeeseen ryhtyvän on huolehdittava luvanvaraisuudesta vapautettujenkin rakennusten ja rakennelmien osalta siitä, että ne suunnitellaan ja rakennetaan rakentamista koskevien säännösten ja määräysten mukaisesti (RakL 91§).

Mikäli em. määräyksiä ei ole noudatettu, rakennusvalvontaviranomainen voi velvoittaa kiinteistön haltijan purkamaan tai muuttamaan tehdyn toimenpiteen.

Myös kunnossapitovelvoite koskee kaikkia rakennuksia ja rakennelmia siitä riippumatta, onko niiden toteutus edellyttänyt lupaa vai ei (RakL 140 §).

9.2 Luvanvarainen rakentaminen (rakentamislupa)

Rakentamislupa tarvitaan myös sellaiseen korjaus- tai muutostyöhön, joka on verrattavissa rakennuksen rakentamiseen, rakennuksen laajentamiseen tai sen kerrosalaan laskettavan tilan lisäämiseen, tai jos työllä voi olla vaikutusta rakennuksen käyttäjien turvallisuuteen tai terveydellisiin oloihin, kuten lämmitysjärjestelmän muutos, putki- ja ilmanvaihtoremontit, vähäistä merkittävämmän kosteusvaurion korjaaminen, tai jos työllä on vaikutusta merkittävästi rakennuksen energiatehokkuuteen. Kantavien rakenteiden korjaus- tai muutostyö (mukaan lukien ns. kengitystyö) vaatii rakentamisluvan.

Rakentamislupa tarvitaan myös korjaus- tai muutostyöhön, jolla muutetaan kaavan tai lain nojalla suojeltua taikka historiallisesti tai rakennustaiteellisesti arvokasta rakennusta tavalla, jolla on merkittävää vaikutusta rakennuksen suojeltavalle tai rakennustaiteelliselle arvolle.

Rakennuksen tai sen osan käyttötarkoituksen olennainen muutos vaatii aina rakentamisluvan.

9.3 Rakennuksen purkamislupa ja purkamisilmoitus

Rakennuksen tai sen osan purkamisesta on säädetty RakL 16 §, 55-56 § ja 65-66 §.

Rakennuksen purkamiseen tarvitaan rakennuksen purkamislupa.

Rakennusta tai sen osaa ei saa ilman lupaa purkaa asemakaava-alueella tai alueella, jolla yleiskaavassa niin määrätään, eikä alueella, jolla on voimassa alueidenkäyttölain 53 §:ssä tarkoitettu rakennuskielto asemakaavan laatimiseksi.

Lupaa ei tarvita, jos voimassa oleva rakentamislupa, alueidenkäyttölain mukainen katusuunnitelma, liikennejärjestelmästä ja maanteistä annetun lain mukainen hyväksytty tiesuunnitelma tai ratalain mukainen hyväksytty ratasuunnitelma edellyttävät rakennuksen purkamista. Lupaa ei myöskään tarvita talousrakennuksen ja muun siihen verrattavan vähäisen rakennuksen purkamiseen, ellei rakennusta ole pidettävä historiallisesti merkittävänä tai rakennustaiteellisesti arvokkaana tai tällaisen kokonaisuuden osana.

Jollei purkamiseen tarvita lupaa, rakentamishankkeeseen ryhtyvän on kirjallisesti ilmoitettava kunnan rakennusvalvontaviranomaiselle rakennuksen tai sen osan purkamisesta 30 päivää ennen purkamistyöhön ryhtymistä (purkamisilmoitus). Rakennusvalvontaviranomainen voi mainitun ajan kuluessa perustellusta syystä vaatia luvan hakemista. (RakL 55 §)

Rakennusvalvontaviranomainen voi vaatia purkamislupahakemukseen tai ilmoitukseen lisäselvityksiä, kuten:

- rakennushistoriaselvitys (RHS)
- kuntotutkimus, rakennuksen ajankohtaisesta kunnosta
- purkamissuunnitelma
- asbesti- ja haitta-ainekartoitus
- purkumateriaali- ja rakennusjätteselvitys

Tarvittaessa rakennusvalvontaviranomainen voi pyytää kaavoituksen, paloviranomaisen ja museoviranomaisen lausunnon.

Purkamistyö on pyrittävä suorittamaan siten, ettei kierrätyskelpoisia rakennusosia (esim. ovet, ikkunat, hirsikehät, kaakeliuunit) turhaan vaurioiteta.

Purkamisessa on kiinnitettävä erityistä huomiota purkamistyöstä aiheutuvien melu- ja pölyhaittojen rajoittamiseen.

Käyttökelpoiset rakennusosat on pyrittävä ohjaamaan uusiokäyttöön. Rakennusjätteet tulee käsitellä Jokilaaksojen jätelautakunnan jätehuoltomääräyksien mukaisesti.

Purkutöiden melu- ja pölyhaittojen hallinnassa otettava huomioon Valtioneuvoston asetus rakennustyön turvallisuudesta (205/2009) ja asbestipurkutöissä Valtioneuvoston asetukset asbestityön turvallisuudesta (798/2015) sekä asbestipurkutöitä koskevista vaatimuksista (684/2015).

9.4 Maisematyölupa

Maisematyöluvasta on säädetty RakL 53-54 § 64 § ja 66 §.

Maisemaa muuttavaa maanrakennustyötä, puiden kaatamista tai muuta näihin verrattavaa toimenpidettä ei saa suorittaa ilman kunnan myöntämää lupaa (toimenpiderajoitus):

- asemakaava-alueella;
- ranta-asemakaava-alueella, jos ranta-asemakaavassa niin määrätään;
- yleiskaava-alueella, jos yleiskaavassa niin määrätään, lukuun ottamatta puiden kaatamista yleiskaavassa maa- ja metsätalousvaltaiseksi alueeksi osoitetulla alueella;
- alueella, jolla on voimassa alueidenkäyttölain 53 §:ssä tarkoitettu rakennuskielto asemakaavan laatimiseksi tai jolle yleiskaavan laatimista tai muuttamista varten on niin määrätty.

Lupaa ei tarvita yleis- tai asemakaavan toteuttamiseksi tarpeellisten taikka myönnetyn rakentamisluvan mukaisten töiden suorittamiseen eikä vaikutuksiltaan vähäisiin toimenpiteisiin. Lupaa ei myöskään tarvita rakentamishanketta valmisteleviin välttämättömiin toimenpiteisiin, jotka liittyvät lainvoimaisen kaavan toteuttamiseen.

Lupa ei myöskään ole tarpeen, jos toimenpide perustuu liikennejärjestelmästä ja maanteistä annetun lain mukaiseen hyväksytyyn tiesuunnitelmaan tai ratalain mukaiseen hyväksytyyn ratasuunnitelmaan.

Maisematyölupaa koskevia säännöksiä ei sovelleta sellaiseen maa-ainesten ottamiseen, josta säädetään maa-aineslaissa (555/1981). (RakL 53 §)

Maisematyölupaa on haettava:

- Vähäistä laajempaan ja maisemaan vaikuttavaan puiden kaatoon. Vähäisenä voidaan pitää alle 5 puun kaatamista, jos tontille jää tätä enemmän puita. Kts. kohta 8.3.
- Myös yksittäinen puu voi olla maisemallisesti merkittävä (suojellut maisemapuut). Metsänhoidollisiin töihin ei yleensä tarvita maisematyölupaa.
- Vähäistä suurempaan maan kaivamiseen tai läjitykseen. Vähäisenä maisematyönä voi pitää yleensä alle yhden metrin suuruista korotusta tai kaivamista.
- Muihin näihin verrattaviin toimenpiteisiin, joilla on maisemaa muuttava vaikutus.

Maisematyölupahakemukseen liitetään ympäristövalvonnan määräämät asiakirjat.

9.5 Sijoittamislupa

Sijoittamisluvasta on säädetty RakL 43-47 §, 62-64 § ja 66-67 §.

Suunnittelutarvealueen määritelmä, kts. rakennusjärjestyksen kohta 4.

Haapajärven kaupungin suunnittelutarvealueet on esitetty liitteessä 2.

Määritetyn suunnittelutarvealueen ulkopuolisilla alueilla, rakennusvalvonta harkitsee yhteistyössä kaavoituksen kanssa sijoittamisluvan tarpeellisuuden.

Korvaavan rakennuksen rakentaminen suunnittelutarvealueella sijainneen puretun tai palaneen rakennuksen tilalle, on mahdollista ilman sijoittamislupaharkintaa. Luvan tarve ratkaistaan tapauskohtaisesti.

Sijoittamislupahakemukseen tulee liittää asemapiirros, alustavat tiedot rakennushankkeesta ja julkisivupiirroksat.

9.6 Poikkeamislupa

Poikkeamisluvasta on säädetty RakL 57 §.

Jos luvanvaraisuudesta vapautettu rakennus poikkeaa vähäisesti esimerkiksi kaavamääräyksestä, edellyttää rakennuksen rakentaminen myönteistä poikkeamislupaa, muttei rakentamislupaa. Jos luvan varaisuudesta vapautettu rakennus muodostaa kaavoittamattomalle ranta-alueelle uuden rakennuspaikan tarvitaan poikkeamislupa ranta-alueen suunnittelutarpeesta.

9.7. Luvanvaraisuudesta vapautettu rakentaminen

Rakentamislupaa ei tarvita seuraaviin toimenpiteisiin:

Aurinkosähköjärjestelmät rakennuksen katolle

Aurinkopaneelien asentaminen rakennuksen katolle lappeen suuntaisesti on sallittua ilman erillistä lupaa. Ennen asentamista tulee varmistua:

- kattorakenteiden kantavuuden riittävydestä. Erillisten asennustelineiden käyttö on asemakaava-alueella kielletty, teolliseen käyttöön osoitettuja tontteja lukuun ottamatta.
- ettei asentaminen rumenna julkisivua ja siten heikennä kaupunkikuvaa.
- ettei suojelluissa kohteissa ja arvokkaassa kulttuuriympäristössä ei sijoiteta kadun puoleiselle sivulle.
- ettei asennuksesta aiheudu häiritseviä heijasteita.

Pientuulivoimalat

Asemakaava-alueella pientuulivoimalan kokonaiskorkeus (roottorin tai lavan kärjestä mitattuna) saa olla enintään 1,5-kertainen päärakennuksen harjakorkeuden suhteen. Pientuulivoimalan saa sijoittaa lähimmillään kokonaiskorkeutta vastaavalle etäisyydelle kiinteistön rajasta ja ympäröivistä rakennuksista.

Ilmalämpöpumput

Luvanvaraisuudesta on vapautettu ilmalämpöpumpun sijoittaminen omakoti-, pari- ja rivitaloon seuraavin edellytyksin:

- asentamisen toteutus rakennukseen siten, ettei rumenna julkisivua eikä heikennä kaupunkikuvaa. Kadunpuoleiselle julkisivulle asennettaessa ulkoyksikkö tulee tarvittaessa verhoilla siten, ettei se poikkeaa rakennuksen julkisivusta häiritsevästi.

- ulkoyksikön käyntiäni ei aiheuta häiriötä naapureille.
- suojelluissa kohteissa ja arvokkaassa kulttuuriympäristössä ei sijoiteta kadun puoleiselle sivulle.
- myös kerrostalon parvekkeelle asennettaessa huomioitava edellä selostetut seikat.

Julkisivun ja katon värisävyn muutokset

Luvanvaraisuudesta on vapautettu omakoti- ja paritalojen sekä niiden talousrakennusten julkisivun ja katon värisävyn muutokset edellytyksellä, että ne säilyvät määräysten ja rakennustapaohjeen mukaisina pois lukien suojellut rakennukset. Rakennuksen tulee olla muutoksen jälkeenkin ympäristöön ja kaupunkimaisemaan soveltuva.

Asuinrakennusten terassien ja parvekkeiden lasittaminen

Luvanvaraisuudesta on vapautettu terassin ja parvekkeen lasittaminen, kun vähintään 30 % ulkoilmaan rajoittuvasta osasta on avattavissa, eikä lasitus ole julkisivunomainen edellytyksellä että, terassit ja parvekkeet on osastoitu palomääräysten edellyttämällä tavalla

Kasvihuoneet ja kasvutunnelit

Luvanvaraisuudesta on vapautettu asemakaavoittamattoman alueen maatilatyypisille rakennuspaikoille sijoittuvat yksittäiset kasvihuoneet ja kasvutunnelit ehdolla, että

- kasvihuoneen rakennusala on alle 30 k-m².
- kasvutunnelin rakennusala on alle 150 k-m².

Laituri

Luvanvaraisuudesta on vapautettu asuintontille sijoittuvan yhden pienehkön laiturin rakentaminen ehdolla,

- pituus enintään (10) metriä ja pinta-ala enintään 20 m².
- rantaviivaa on yli 20 metriä ja joen vastarannalle on matkaa yli 50 metriä.

Laiturin sijoittaminen asemakaava-alueella on kielletty, ellei sitä ole kaavamääräyksissä erikseen sallittu.

Lantalat, lietesäiliöt ja laakasiilot

Luvanvaraisuudesta on vapautettu asemakaavoittamattoman alueen maatilatyypisille rakennuspaikoille sijoittuvat kattamattomat lantalat, lietesäiliöt ja laakasiilot ehdolla:

- lantalalan ja laakasiilon rakennusala on alle 150 m².
- lietesäiliön tilavuus on alle 1500 m³.

Saunalautan ja muun liikuteltavan laitteen paikallaan pysyttäminen

Luvanvaraisuudesta on vapautettu saunalautan paikallaan pysyttäminen edellytyksellä, että

- ei sijoitu suojellulle tai muutoin herkälle vesistöalueelle
- tontin rantaviivaa on yli 40 metriä ja vastarannalle on matkaa yli 50 metriä
- saunalautta on yksikerroksinen, enintään 3,5 metriä korkea ja lautan kokonaisala on alle 20 m².
- sijoittuu olevan tonttia rajaavan vesistön edustalle ja käyttö on tavanomaista retkeily/virkistyskäyttöä.
- paikallaan pitämisen enimmäisaika on 4 kk
- julkisivujen värisävyt ja materiaalit ovat ympäristöön sopeutuvia ja hillittyjä

Saunalautan sijoittaminen asemakaava-alueella on kielletty.

Luvanvaraisuudesta on vapautettu muun liikuteltavan laitteen paikallaan pysyttäminen edellytyksellä, että

- sijoittuu olevalle tontille ja sen käyttö on tavanomaista retkeily- ja virkistyskäyttöä
- siirrettävä laite on enintään 3,5 metriä korkea ja sen kokonaisala on alle 30 m²
- julkisivujen värisävyt ja materiaalit ovat ympäristöön sopeutuvia ja hillittyjä.
- paikallaan pitämisen enimmäisaika on kesäkaudella 4 kk ja talvikaudella 6 kk.

Siilot ja varastointisäiliöt

Luvanvaraisuudesta on vapautettu asemakaavoittamattoman alueen maatilatyypisille rakennuspaikoille sijoittuvat yksittäiset siilot ja varastointisäiliöt ehdolla:

- siilon tai varastointisäiliön tilavuus on alle 400 m³.
- siilon tai varastointisäiliön kokonaiskorkeus on alle 30 metriä.

10. RAKENNUSTYÖN AIKAISET JÄRJESTELYT

Työmaa on erotettava ympäristöstään tarkoituksenmukaisesti, tarvittaessa aitaamalla. Työmaa on pidettävä hyvässä ja siistissä järjestyksessä. Työmaalla tulee olla työmaan kokoon suhteutetut, riittävät tilat jätehuollon asianmukaiseen järjestämiseen ja jätehuollon tulee olla suunnitelmallista.

Rakennusmateriaalit on säilytettävä suojattuina. Rakentamiseen ei saa käyttää vaurioituneita materiaaleja tai rakennusosia.

Maisemallisesti arvokkaat puut ja merkittävät luonnontilaiset tontinosat tulee suojata työmaa-aikana huolellisesti.

Rakennustyön jälkeen työmaan huoltorakennukset ja työmaa-aidat yms. työmaarakenteet on poistettava viipymättä ja työmaa-alue on siistittävä. Vaurioitunut katu- tai muu yleinen alue on pantava viivytyksettä kuntoon.

Rakennustöiden melu- ja pölyhaittojen hallinnasta voidaan määrätä tarkemmin kaupungin ympäristönsuojelumääräyksissä.

11. MÄÄRÄYSTEN VALVONTA, NOUDATTAMINEN JA POIKKEAMINEN

11.1. Määräyksiä valvonta ja niistä poikkeaminen

Rakennusjärjestyksen määräyksiä valvoo tavanomaisissa rakentamistilanteissa Haapajärven kaupungin rakennusvalvontaviranomainen. Rakennusvalvontaviranomainen tai viranomaisen alainen viranhaltija voi poiketa tämän rakennusjärjestyksen määräyksestä jollei se merkitse määräyksen tavoitteen olennaista syrjäyttämistä.

11.2. Rakennusjärjestyksen liitteet

Liite 1 Lupatyypit

Liite 2 Suunnittelutarvealueet

11.3. Voimaantulo

Tällä rakennusjärjestyksellä kumotaan Haapajärven kaupunginvaltuuston 5.11.2012 hyväksymä rakennusjärjestys.

Tämän rakennusjärjestyksen voimaantulon edellytyksenä on Haapajärven kaupunginvaltuuston hyväksyntä.

Liite 1. LUPATYYPIT	
Rakentamislupa RakL 42 §	
Asuinrakennus	Rakentamislupa
kooltaan vähintään 30 m ² tai 120 m ³ oleva rakennus	Rakentamislupa
kooltaan vähintään 50 m ² oleva katos	Rakentamislupa
yleisörakennelma, jota voi käyttää yhtä aikaa vähintään viisi luonnollista henkilöä	Rakentamislupa
vähintään 30 m korkea masto tai piippu	Rakentamislupa
vähintään 2 m ² suuruinen valaistus mainoslaitte	Rakentamislupa
energiakaivo	Rakentamislupa
maapiiri	Rakentamislupa
aurinkosähköjärjestelmä	Rakentamislupa
Kiinteistökohtainen jätevesien käsittelyjärjestelmä	Rakentamislupa
Siilot, lantavarastot, lietesäiliöt ja laakasiilot	Rakentamislupa
erityistä toimintaa varten rakennettava alue, josta aiheutuu vaikutuksia sitä ympäröivien alueiden käytölle	Rakentamislupa
Rakentamisella on vaikutusta kaupunkikuvaan, maisemaan, kulttuuriperintöön tai ympäristönäkökohtiin	Rakentamislupa
Korjaus- ja muutostyö, jolla on vaikutusta rakennuksen käyttäjien turvallisuuteen tai terveydellisiin oloihin	Rakentamislupa
- lämmitysjärjestelmän muutos	Rakentamislupa
- putki- ja ilmanvaihtoremontti	Rakentamislupa
- korjaustyö, jossa rakennuksen energiatehokkuus muuttuu	Rakentamislupa
- kantavien rakenteiden korjaus- tai muutostyö (ml. kengitystyö)	Rakentamislupa
- suojellun tai historiallisesti arvokkaan rakennuksen korjaustyö	Rakentamislupa

- rakennuksen käyttötarkoituksen muutos	Rakentamislupa
- katon muodon muuttaminen	Rakentamislupa
Purkaminen RakL 55 §	
rakennuksen purkaminen asemakaava alueella	Purkamislupa
suojellun tai historiallisesti arvokkaan rakennuksen purkaminen	Purkamislupa
talousrakennuksen ja muun siihen verrattavan vähäisen rakennuksen purkaminen	Purkamisilmoitus
Maisematyölupa RakL 53 §	
puiden kaataminen, yli 5 puuta	Maisematyölupa
suojellun maisemapuun kaataminen	Maisematyölupa
vähäistä suurempaan kaivamiseen tai lähitykseen, yli metrin suuruinen korotus tai kaivaminen	Maisematyölupa
Sijoittamislupa RakL 62 § ja Poikkeaminen RakL 57 §	
Sijoittamislupa vaaditaan alueelle jonka rakentamista ei ole kaavalla ratkaistu (suunnittelutarvealue)	Sijoittamislupa
Poikkeaminen kaavamääräyksistä vaatii poikkeamisluvan	Poikkeamislupa